

# Tourismusbarometer Gstaad - 4. Quartalsbericht (Nov. 21 - Jan. 22)

Das  $\Delta$  steht jeweils für eine Veränderung gegenüber dem Vorjahr.

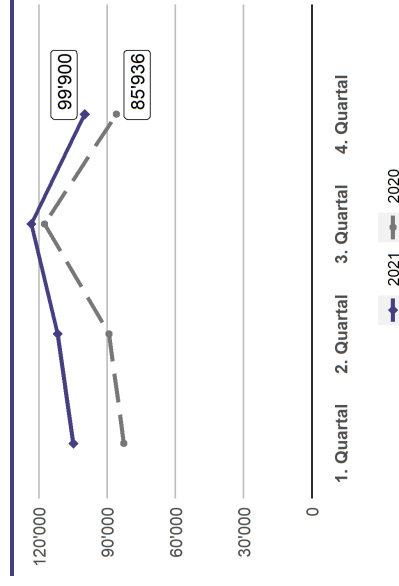


## HOTELLOGIERNÄCHTE

Gesamt **99'900**

Veränderung (im Vergleich zum Vorjahr) **+16%**

## HOTELLOGIERNÄCHTE



Quelle: Logiernächte-Statistik

## PERFORMANCE DESTINATION

im Vergleich zum Vorjahr



Quelle: Tourismusbarometer Umfrage

## Δ UMSATZ

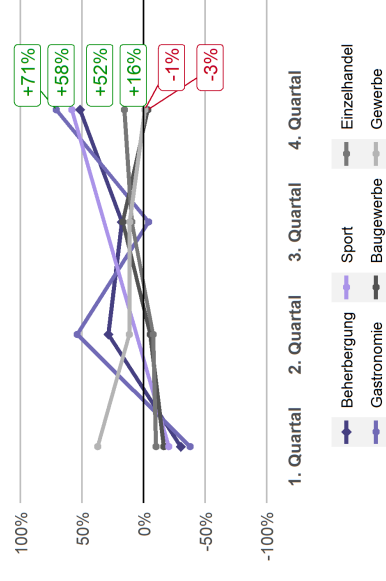
im Vergleich zum Vorjahr

Beherbergung **+52%**

Destination (TPI) **+35%**

## Δ UMSATZ - BRANCHEN

im Vergleich zum Vorjahr



Quelle: Tourismusbarometer Umfrage

## Δ UMSATZ/FREQUENZ

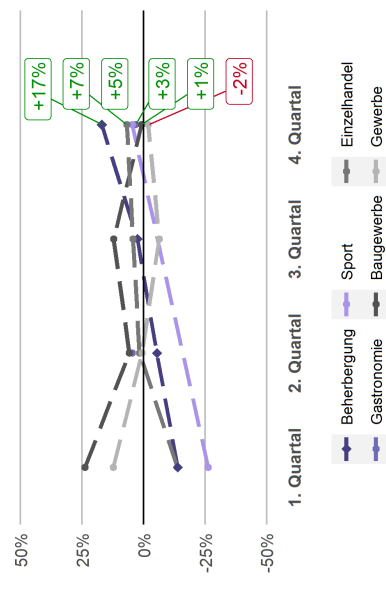
im Vergleich zum Vorjahr

Beherbergung **+17%**

Destination (TPI)/Frequenz **+10%**

## Δ UMSATZ/FREQUENZ - BRANCHEN

im Vergleich zum Vorjahr

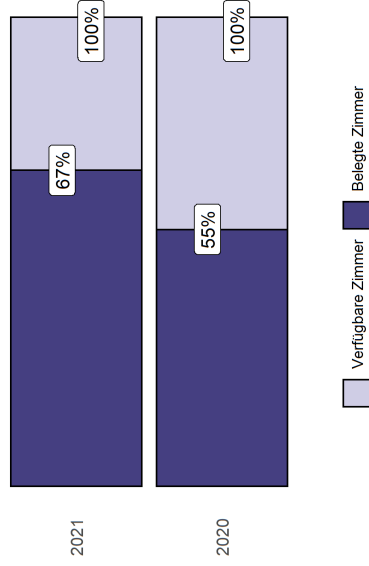


Quelle: Tourismusbarometer Umfrage

## INTERPRETATION

- Die an der Umfrage teilnehmenden **Beherbergungs-Betriebe** konnten im vierten Quartal gegenüber dem Vorjahr +52% Umsatz generieren. Dabei wurde pro Frequenz mehr (+17%) umgesetzt.
- Die an der Umfrage teilnehmenden **Gastronomie-Betriebe** konnten im vierten Quartal gegenüber dem Vorjahr +71% Umsatz generieren. Dabei wurde pro Frequenz mehr (+3%) umgesetzt.
- Die an der Umfrage teilnehmenden **Baugewerbe-Betriebe** mussten im vierten Quartal gegenüber dem Vorjahr -3% an Umsatz einbussen. Trotzdem wurde pro Frequenz mehr (+1%) umgesetzt.
- Die an der Umfrage teilnehmenden **Einzelhandel-Betriebe** konnten im vierten Quartal gegenüber dem Vorjahr +16% Umsatz generieren. Dabei wurde pro Frequenz mehr (+7%) umgesetzt.
- Die an der Umfrage teilnehmenden **Gewerbe-Betriebe** mussten im vierten Quartal gegenüber dem Vorjahr -1% an Umsatz einbussen. Dabei wurde pro Frequenz weniger (-2%) umgesetzt.
- Auf Destinationsebene führt dies zu einer Umsatzsteigerung um +35% bei +10% pro Frequenz.

## HOTELZIMMERBELEGUNG



Quelle: Tourismusbarometer Umfrage

## WETTER BERNER OBERLAND

	Sonne	Niederschlag	Temperatur
4. Quartal 2020	34 Tage	33 Tage	0.6°C
4. Quartal 2021	41 Tage	27 Tage	1°C
Norm	34 Tage	32 Tage	-0.1°C

Quelle: IDAWEB MeteoSchweiz

## HINWEISE

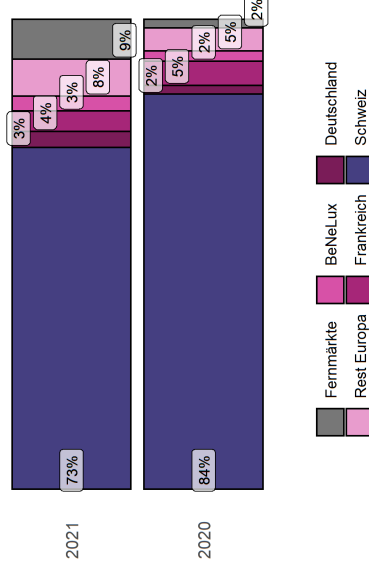
Für eine detaillierte Beschreibung und Herleitung aller hier verwendeten Kennzahlen konsultieren Sie die beigelegte Dokumentation.

Dieses Dokument ist für **Gstaad Saanenland Tourismus** bestimmt und wurde auch nur an die von Ihnen registrierte EMail-Adresse [flurin.riedi@gstaad.ch](mailto:flurin.riedi@gstaad.ch) versendet. Die Daten dazu werden verschlüsselt auf dem Server der Universität Bern sicher abgelegt und werden nicht an Dritte weitergegeben.

**Destination Gstaad**  
Promenade 41  
3780 Gstaad  
Tel. +41 (0)33 748 81 81  
[info@gstaad.ch](mailto:info@gstaad.ch)  
[www.gstaad.ch](http://www.gstaad.ch)

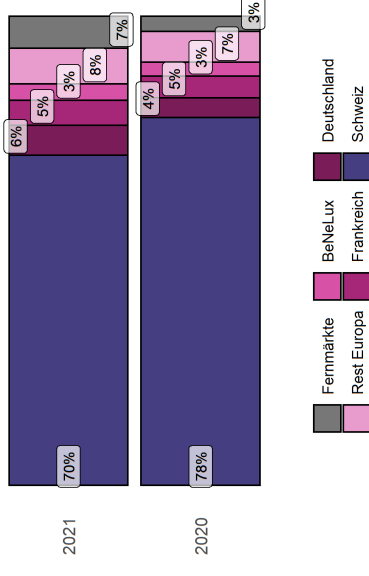
**Universität Bern**  
Schanzeneckstrasse 1  
Postfach 3001 Bern  
Tel. +41 (0)31 631 37 11  
[info@cred.unibe.ch](mailto:info@cred.unibe.ch)  
[www.cred-t.unibe.ch](http://www.cred-t.unibe.ch)

## HOTEL GÄSTEMIX



Quelle: Logjournale-Statistik

## WEBSEITE BESUCHERMIX



Aufrufe der Seite [www.gstaad.ch](http://www.gstaad.ch); Quelle: Gstaad Marketing

## PRO MEMORIA

- Verschiedene Events fanden statt: Altjahreskonzert Saanen, Gstaad New Year Music Festival, Grand Prix Migros Schönried, FIS Slalom, SM Nordisch Zweisimmen/Sparenmoos
- Der frühe Schnee ermöglichte eine frühe Öffnung vieler Skilifte.
- Die Weihnachtsferien waren gut ausgelastet.
- Der viele Schnee und Sonnenschein ermöglichte optimale Wintersportbedingungen im Januar.

**u<sup>b</sup>**

**UNIVERSITÄT  
BERN**

**CREd**

CENTER FOR REGIONAL  
ECONOMIC DEVELOPMENT  
Forschungsstelle Tourismus