

Tourismusbarometer Gstaad - 1. Quartalsbericht (Feb. 22 - Apr. 22)

Das Δ steht jeweils für eine Veränderung gegenüber dem Vorjahr.

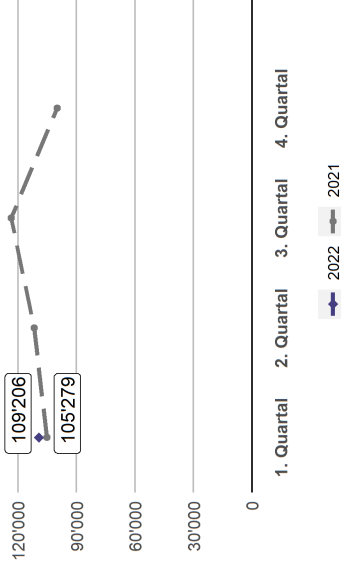


HOTELLOGIERNÄCHTE

Gesamt **109'206**

Veränderung (im Vergleich zum Vorjahr) **+4%**

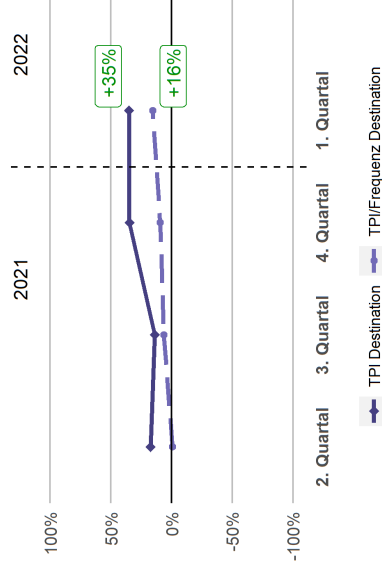
HOTELLOGIERNÄCHTE



Quelle: Logiernächte-Statistik

PERFORMANCE DESTINATION

im Vergleich zum Vorjahr



Quelle: Tourismusbarometer Umfrage

Δ UMSATZ


im Vergleich zum Vorjahr

Beherbergung **+51%**

Destination (TPI) **+35%**

Δ UMSATZ - BRANCHEN

im Vergleich zum Vorjahr



Quelle: Tourismusbarometer Umfrage

Δ UMSATZ/FREQUENZ


im Vergleich zum Vorjahr

Beherbergung **+28%**

Destination (TPI)/Frequenz **+16%**

Δ UMSATZ/FREQUENZ - BRANCHEN

im Vergleich zum Vorjahr

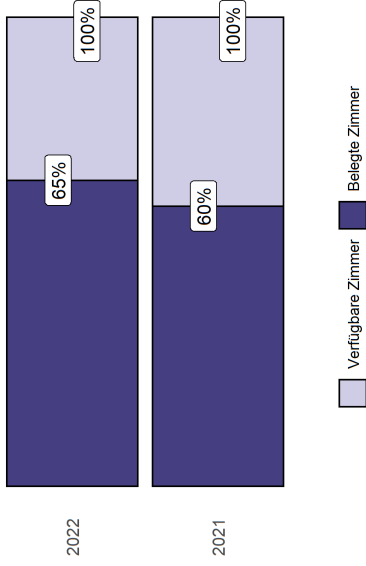


Quelle: Tourismusbarometer Umfrage

INTERPRETATION

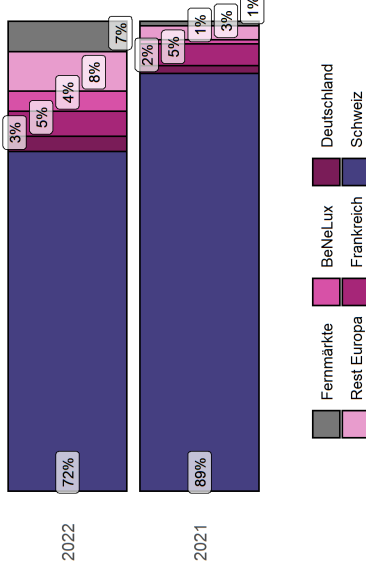
- Die an der Umfrage teilnehmenden **Beherbergungs-Betriebe** konnten im vierten Quartal gegenüber dem Vorjahr +51% Umsatz generieren. Dabei wurde pro Frequenz mehr (+28%) umgesetzt.
- Die an der Umfrage teilnehmenden **Gastronomie-Betriebe** konnten im vierten Quartal gegenüber dem Vorjahr +55% Umsatz generieren. Dabei wurde pro Frequenz gleichviel (+0%) umgesetzt.
- Die an der Umfrage teilnehmenden **Baugewerbe-Betriebe** konnten im vierten Quartal gegenüber dem Vorjahr +4% Umsatz generieren. Dabei wurde pro Frequenz mehr (+2%) umgesetzt.
- Die an der Umfrage teilnehmenden **Einzelhandel-Betriebe** konnten im vierten Quartal gegenüber dem Vorjahr +18% Umsatz generieren. Dabei wurde pro Frequenz mehr (+10%) umgesetzt.
- Die an der Umfrage teilnehmenden **Gewerbe-Betriebe** konnten im vierten Quartal gegenüber dem Vorjahr +5% Umsatz generieren. Dabei wurde pro Frequenz aber weniger (-2%) umgesetzt.
- Auf Destinationsebene führt dies zu einer Umsatzsteigerung um +35% bei +16% pro Frequenz.

HOTELZIMMERBELEGUNG



Quelle: Tourismusbarometer Umfrage

HOTEL GÄSTEMIX



Quelle: Logiernächte-Statistik

WEBSEITE BESUCHERMIX

Für dieses Quartal stehen keine Webseite-Daten zur Verfügung.

WETTER

	Sonne	Niederschlag	Temperatur
1. Quartal 2021	34 Tage	25 Tage	192mm
1. Quartal 2022	42 Tage	27 Tage	207mm
Norm	32 Tage	31 Tage	227mm
			2.7 °C

Quelle: IDAWEB MeteoSchweiz, Station Château-d'Oex

PRO MEMORIA

- Verschiedene Events fanden statt: Sommets Musicaux de Gstaad, Langlauf Schweizermeisterschaften Sparenmoos/Zweisimmen.
- Sehr gute Pistenverhältnisse bis zum Saisonschluss der BDG (um dieselbe Zeit wie 2021, am 03.04.22 im Sektor Ost).
- Starke Frequenzen auf den Loipen und Winterwanderwegen.
- Mehr geschlossene Hotels im Vergleich zum Vorjahresmonat im April.

HINWEISE

Für eine detaillierte Beschreibung und Herleitung aller hier verwendeten Kennzahlen konsultieren Sie die beigelegte Dokumentation.

Dieses Dokument ist für **Gstaad Saanenland Tourismus** bestimmt und wurde auch nur an die von Ihnen registrierte EMail-Adresse flurin.riedl@gstaad.ch versendet. Die Daten dazu werden verschlüsselt auf dem Server der Universität Bern sicher abgelegt und werden nicht an Dritte weitergegeben.

Destination Gstaad
Promenade 41
3780 Gstaad
info@gstaad.ch
www.gstaad.ch

Universität Bern
Schanzeneckstrasse 1
Postfach 3001 Bern
Tel. +41 (0)33 748 81 81
info@cred.unibe.ch
www.cred-t.unibe.ch



**UNIVERSITÄT
BERN**

CREd
CENTER FOR REGIONAL
ECONOMIC DEVELOPMENT
Forschungsstelle **Tourismus**